



2 Colorie les patrons corrects



3 Construire des patrons de solides

3 Termine, sur ton cahier, le patron :


A du cube.



Pour vérifier, découpe le patron que tu as tracé puis construis le cube.



B du pavé droit.




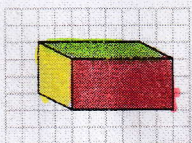
Deux côtés du patron qui forment la même arête du pavé ont la même longueur.



Résoudre

4 Problème guidé

Voici le dessin d'une boîte et celui de son patron.



Les faces opposées sont de même couleur. Reproduis le patron et colorie-le.

— Repère d'abord la forme de la face jaune, puis trouve sa face opposée.
— Observe la boîte pour trouver la couleur des deux autres faces opposées.



5 Reproduis et complète ce patron de dé.

Dans un dé, la somme des points affichés sur deux faces opposées est toujours égale à 7.

